VOGELFANG!

Ein altägyptisches Kegelspiel

Die alten Ägypter haben nicht nur Obst und Gemüse gegessen. Fische waren im Nil zahlreich, und wer konnte, hielt auch Vögel – Gänse und Enten (Hühner kamen erst in der Römerzeit dazu) – für Eier und Fleisch.

Aber wer die Zeit dazu hatte, ging auch gerne in die Papyrus-Sümpfe mit dem Wurfholz jagen. Diese Wurfhölzer waren leicht gebogen; manche Modelle konnten sogar zurückfliegen wie ein Bumerang!

Unser Vogelfangrelief (rechts) findest Du im Raum „Jenseits“ des Museums.

Übe Dich auch im Vogelfang, wie die alten Ägypter!

Dafür brauchst Du:

Die Vorlagen mit den Vögel, ausgedruckt
Buntstifte oder Filzstifte
Scheren
Kleber
9 (leere) Rollen Toilettenpapier
Einen kleinen Stock, am besten mit einem Knick, oder einen Flumi

Drucke die Vogelvorlagen aus und bemale sie. Schneide sie aus und klebe sie auf die Klorollen (die darfst Du auch anmalen, wenn du möchtest).

Suche Dir ein Paar Mitspieler und stelle die Kegel in einem Rautenmuster auf (s. Bild).

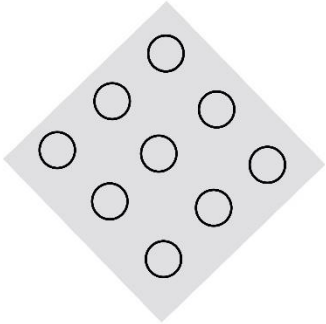

Gehe ca. 10 Schritte zurück.

Jeder ist abwechselnd dran, den Stock oder den Flumi über den Boden zu werfen (Achtung! Nicht in die Luft werfen!). Wer es schafft, den letzten Vogel zu treffen, hat gewonnen.

Spielvariante für Draußen:

Stelle auf einer Mauer die Kegel zu einer Pyramide auf. Versuche sie mit dem Stock alle umzuwerfen.

STAATLICHES MUSEUM ÄGYPTISCHER KUNST

VOGELFANG!

Ein altägyptisches Kegelspiel

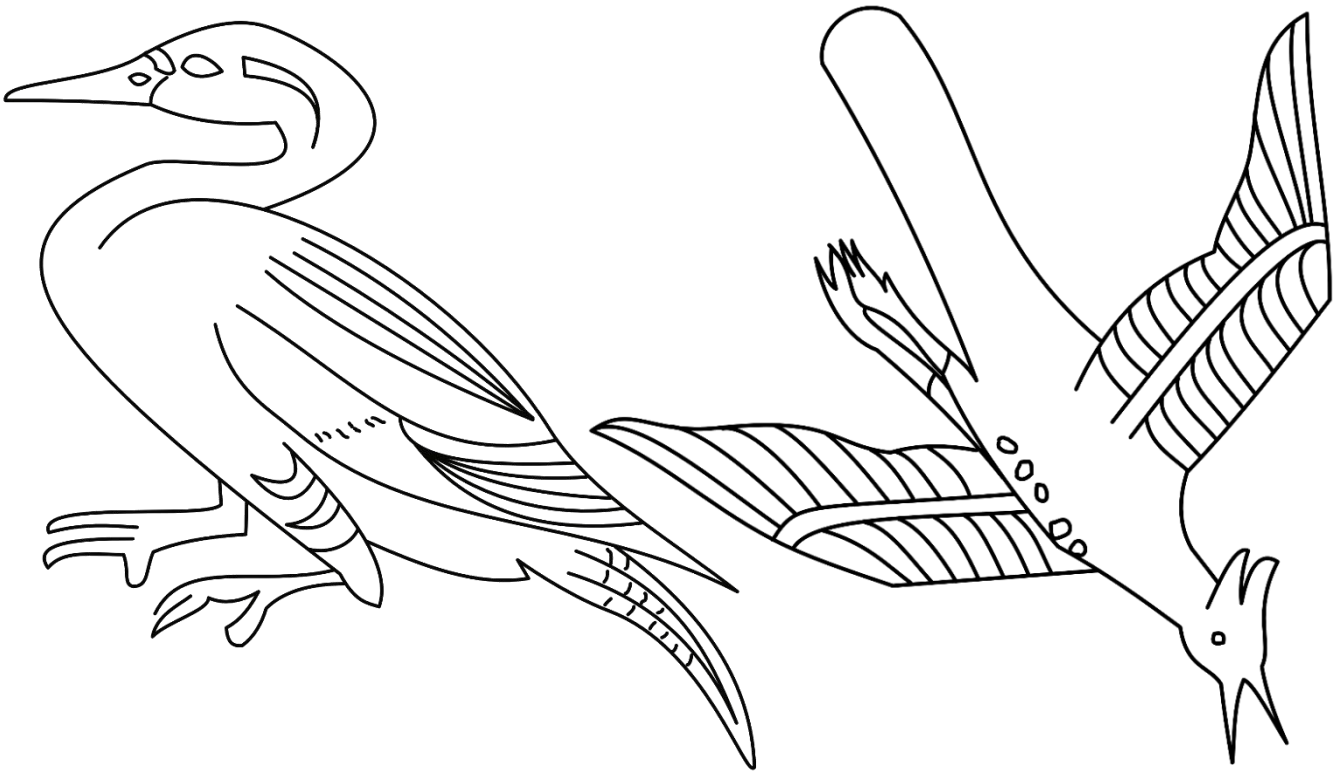



STAATLICHES MUSEUM ÄGYPTISCHER KUNST

VOGELFANG!

Ein altägyptisches Kegelspiel



STAATLICHES MUSEUM ÄGYPTISCHER KUNST

VOGELFANG!

Ein altägyptisches Kegelspiel